

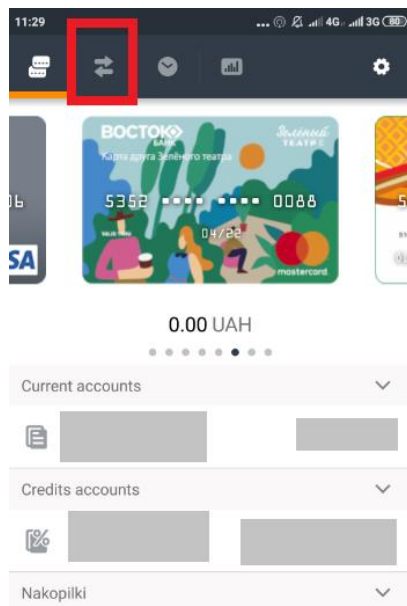
Пополнение Карты Друга и Карты Гостя в Мобильном приложении Банка Восток

(язык меню зависит от языковых настроек операционной системы телефона - в данном примере английский)

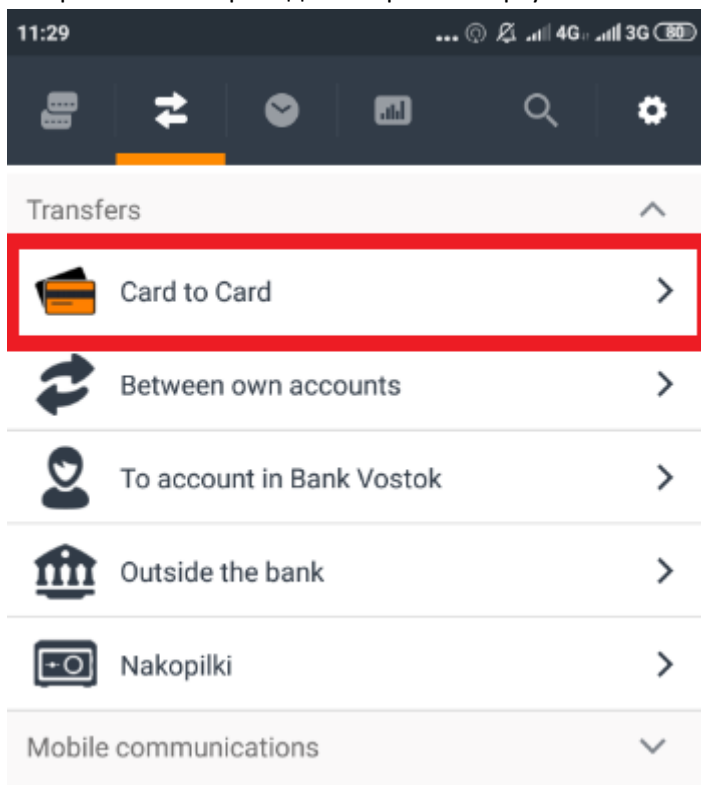
1. После входа в мобильное приложение на верхней панели инструментов выбрать меню




«Переводы» - значок



2. Выбрать меню переводов с карты на карту:



3. В открывшемся меню переводов:

- ✓ Указать номер, срок действия и CVV-код (три последние цифры на тыльной стороне) карты, с которой осуществляется перевод средств
- ✓ Из выпадающего списка  выбрать Карту Друга/ Карту Гостя
- ✓ Указать сумму перевода
- ✓ Нажать «Продолжить»



4. Проверить параметры перевода:

11:32 4G 3G 79

← Card to Card

1 TRANSFER INFORMATION 2 CONFIRM

Name of beneficiary
Prepaid Техническое название Карты Друга / Карты Гостя - прописывается по умолчанию

Payer's card
5168 **** * 6923 Маска карты с которой осуществляется перевод

Card number
5352 **** * 0088 Маска карты, на которую осуществляется перевод

Amount	1,000.00	Сумма перевода	980
Commission	0.00	Внимание! Банк Восток не взимает комиссию за зачисление на карту! НО возможна комиссия банка карты, с которой осуществляется перевод.	980
Total amount	1,000.00		980

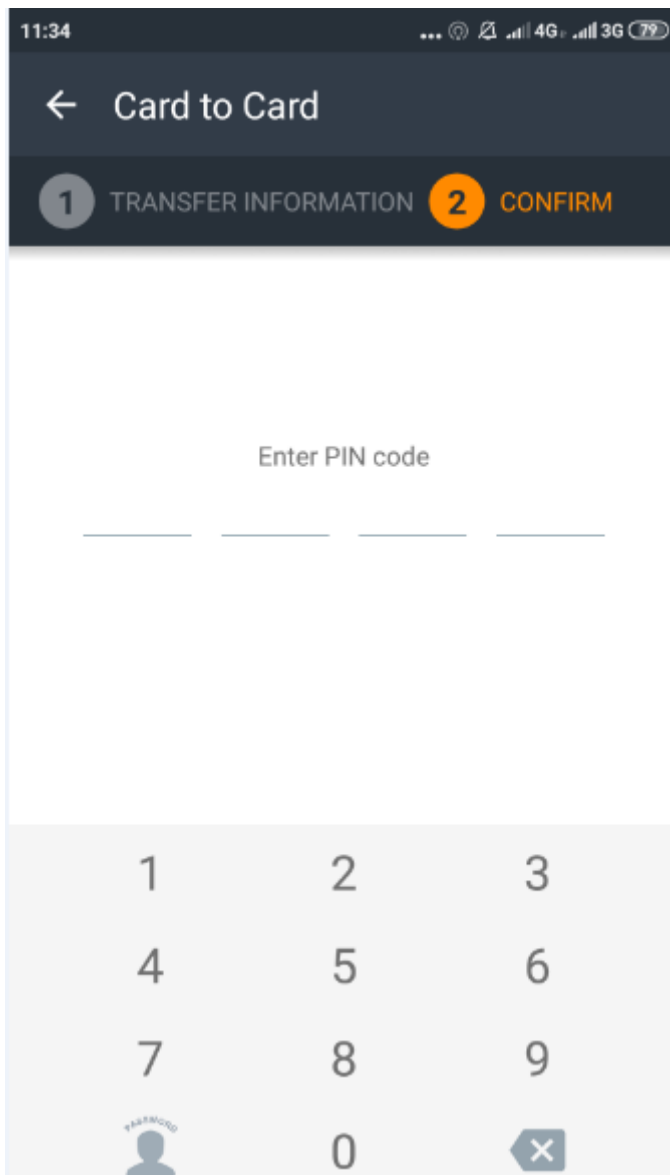
Currency
980 обозначение валюты перевода - Гривны

Payer's name

CONTINUE →

Если параметры перевода корректные нажать «Продолжить»

5. Подтвердить перевод вводом ПИН-кода или пароля мобильного приложения



6. Перевод выполнен

11:34

... 4G+ 3G 79

← Card to Card



Transfer has been created successfully
and sent to the processing

Authorization code
526426

CONTINUE